

con  
ten  
uti

# Laboratorio

idee

## Laboratorio di Scrittura Creativa

Esercizi

[ Scrivere una storia in 4 step ]

1

### IL NUCLEO DELLA STORIA

Parti da questo punto:  
fuori c'è il sole.

Crea un ambiente/località/città reale o immaginata

Stabilisci i nomi dei personaggi principali  
(max 3): \_\_\_\_\_

**Immagina una situazione iniziale.  
Disegnala per aiutarti ad immaginarla**

con  
ten  
uti

# Laboratorio

idee

## Laboratorio di Scrittura Creativa

Esercizi

2

### I PERSONAGGI

Scrivi il primo dialogo. Chi parla? Dove si trova?

Qual è il suo problema?

A (nome \_\_\_\_\_): \_\_\_\_\_

B (nome \_\_\_\_\_): \_\_\_\_\_

A: \_\_\_\_\_

B: \_\_\_\_\_

A: \_\_\_\_\_

B: \_\_\_\_\_

**Descrivi il luogo dove si trovano.**

---

---

---

Qualcuno li osserva?

Cosa succede dopo il dialogo?

Immagina le scene successive.

con  
ten  
uti

idee

# Laboratorio

## Laboratorio di Scrittura Creativa

### Esercizi

#### I PERSONAGGI

Descrivi il carattere dei personaggi: chi è...

il sensibile? ( )

la bella? ( )

il forte? ( )

l'intellettuale? ( )

la ragazza

di carattere? ( )


il furbo? ( )

l'innamorata? ( )

...Quali caratteristiche hanno?

#### INTROSPEZIONE

Immagina uno dei personaggi riflettere  
tra sé e sé



Che espressione  
ha? 😊 😞 :D XD :O

... Cosa pensa? ...



con  
ten  
uti

# Laboratorio

idee

## Laboratorio di Scrittura Creativa

Esercizi

3

### Trama e Avventure

Immagina una complicazione/problema  
e le sue conseguenze

---

---


Cosa bisogna fare per risolvere il problema?

---

---

Scegli un personaggio che lo risolverà \_\_\_\_\_,  
il suo mezzo di trasporto \_\_\_\_\_ e uno strumento  
che lo aiuterà \_\_\_\_\_.

Disegna le sue avventure:



con  
ten  
uti

# Laboratorio

idee

## Laboratorio di Scrittura Creativa

Esercizi

4

**CONCLUDI!**



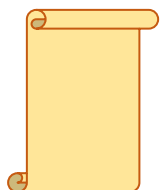

Descrivi la vittoria del personaggio sul nemico, la sua riconciliazione, il ripristino dell'equilibrio

.....  
.....  
.....  
.....  
.....  
.....  
.....

**RACCONTA:**

in che modo è avvenuta la vittoria  
chi o cosa l'ha aiutata/o  
i rischi corsi  
il ritorno a casa

Qual è l'epilogo? Descrivilo con un simbolo:



con  
ten  
uti

Laboratorio

idee

## Laboratorio di Scrittura Creativa

### Esercizi

#### NOTE

---

---

---

---

---

---

---

---

**Questo documento costituisce un estratto dei materiali che saranno forniti durante il corso in sede.**

Materiali didattici a cura del Centro La Tenda – Salerno  
Di proprietà esclusiva del Centro La Tenda.  
Riproduzione vietata.

<http://literarycoach.altervista.org>

*Docente: Dott.ssa Prof.ssa **Maria Cristina Folino** – Contenuti riservati. La diffusione di questi materiali è vietata*